



Otakar Vožeh, průkopník českého vysílání, v roli hosta. S Kateřinou Hodecovou v živě vysílaném pořadu Radia Proglas. Rozhovor o těchto pořadech najdete uvnitř Antény.

Vánočního setkání spolupracovníků TWR-CZ využili Daniel Zeman a Pavel Steiger ke konzultaci techniky, a když bylo po všem, sedla si Jitka Hovořáková na schody.




Zpravodaj české redakce Trans World Radia 1/2004

ANTÉNA



Petr Raus s Petrem Hodecem vychutnávají vánoční občerstvení a řeší nejnovější problémy počítačových virů. Mnohem romantičtěji využila tento čas sedmiletá Anička Viktorinová, která si moc ráda povídá se Štěpánem Exnerem.

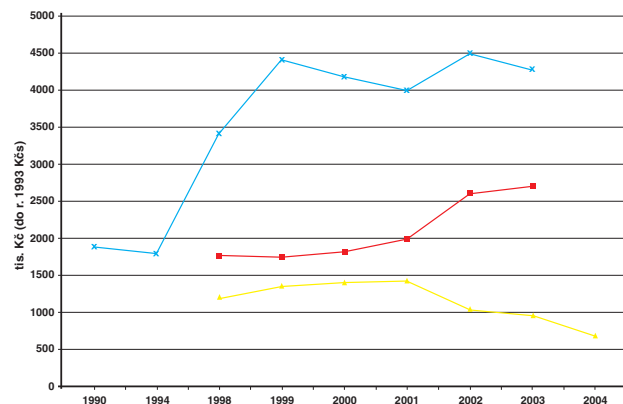


Alena Fišerová, vedoucí pěveckého sboru Základní umělecké školy v Letovicích, a její žáci natočili v našem studiu demo snímek.





V satelitní odbavovací režii už rádiem řízené hodiny odpočítávají čas do zahájení vysílání. Kdy to bude, nevíme, ale naši technici už zapojili všechny potřebné dráty. Na snímku Ondřej Malina propojuje mixpult se studiem, zatímco Štěpán Exner řeší poslední detaily zatlumení. Pracovní místa pro budoucí redaktory jsou připravena (nábytek jsme odkoupili za 10 % běžné ceny od firmy v likvidaci). Více informací na straně 24.



Vývoj ekonomických parametrů TWR-CZ (všechny hodnoty jsou v tis. Kč za celý daný rok)

Křivka ukazuje vývoj finančních zdrojů pro službu TWR-CZ. Celkové příjmy jsou tvořeny především dary z České republiky a dary (dotace) ze zahraničí. K těmto dvěma rozhodujícím faktorům je třeba ještě připočítat např. příjmy z provozu hudebního studia, příjmy z pronájmu části budovy (pronájem skončil na podzim 2003 a prostory jsou přebudovány na satelitní vysílací pracoviště). Z grafu je patrné, že k razantnímu nárůstu došlo v průběhu let 1994–99, tedy v době, kdy TWR-CZ řešilo zásadním způsobem otázku sídla (nejprve prostory na Lesné a později stavba v Lišni). Toto navýšení přetrvává a díky Bohu umožnilo kvalitativní i kvantitativní rozvoj vysílání. Od roku 2002 příjmy klesají – důvodem však nejsou snižující se dary! Výdaje (viz jiný graf) rostou.

zdejší stavba v Lišni). Toto navýšení přetrvává a díky Bohu umožnilo kvalitativní i kvantitativní rozvoj vysílání. Od roku 2002 příjmy klesají – důvodem však nejsou snižující se dary! Výdaje (viz jiný graf) rostou.

Celková výše darů od dárců v ČR mírně roste. Poslední 3 až 4 roky jsme avizovali blížící se rozhodnutí TWR-Europe zastavit dotace úplně, a je vidět, že Bůh dárcům položil na srdce, aby více podpořili službu TWR-CZ. Srovnání s křivkou zdrojů ze zahraničí opticky naznačuje rozevírající se nůžky mezi domácími a zahraničními zdroji a také skutečnost, že zahraniční dotace tvoří už jen asi 20 % celkových příjmů. Přesto jde stále o důležitou částku z celkových příjmů.

Zahraněční dary klesají a předpoklad pro rok 2004 je pesimistický. V loňském roce jsme avizovali, že rok 2004 už bude úplně bez dotací z prostředků TWR-Europe. V průběhu roku 2003 jsme TWR-E požádali o mimořádné přehodnocení tohoto rozhodnutí s tím, že přípravy na rozjezd celodenního satelitního vysílání a jeho první rok provozu bude finančně náročný. Bylo nám vyhověno a menší část dotace nám byla ponechána. Současně se podařilo získat zahraniční dotaci pro nový pořad Dotečky. Tato dotace se sice objeví v zahraničních příjmech, ale pořad Dotečky ji také téměř spotřebuje (překlad a moderace).

Křivkami tohoto grafu pořádně pohne až skutečné zahájení nepřetržitého satelitního vysílání a my čekáme na Boží vedení v budoucnosti. Proč ještě soudce v Bratislavě nevyřídil naši žádost o zápis do Obchodního rejstříku, ví jen on sám a Bůh.

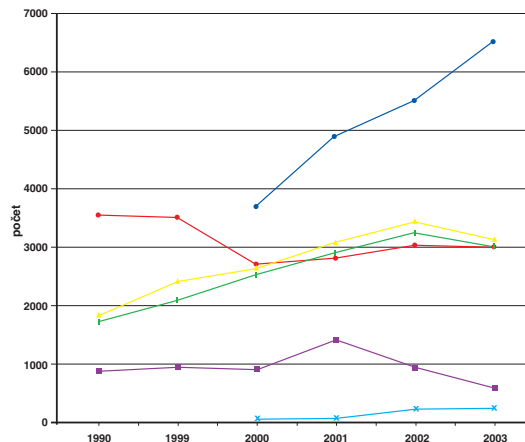
Došlo do TWR-CZ (údaje v kusech za celý daný rok)

Zajímavé je porovnat křivky (počet odběratelů Antény) (počet darů za rok) a (počet dárců). V roce 2000 došlo k průlomem, kdy počet dárců převýšil počet odběratelů Antény. To je velice zajímavý úkaz, protože každý dárci Anténu automaticky obdrží, pouze anonymní dárci ne. Křivka odběratelů Antény postupně dotahuje počet dárců, ale až v roce 2003 se údaje srovnávají. Tento vývoj je velice nadějný a radostný, protože ukazuje zájem čtenářů Antény o službu TWR-CZ. Stále ale zůstává určitá skupina čtenářů Antény, kteří práci TWR-CZ podporují jinak než finančně, a současně je skupina dárců, která Anténu nechce, a přesto práci TWR-CZ podporuje. Trošku méně radostný je pokles darů i dárců v roce 2003 oproti roku 2002.

Počet darů je vyšší než počet dárců proto, že někteří dárci přispívají pravidelně vícekrát za rok (např. i měsíčně) a někteří jen 1x ročně (těch je většina).

Křivka došlých dopisů odráží zdražení poštovního. Snižující se počet dopisů je kompenzován zvyšujícím se počtem e-mailů a také telefonátů (nevidujeme).

„Děsivý“ vývoj. Denně musíme proloukat asi 30 e-mailů, abychom vytrídili a vyřídili ty, které reagují na vysílání a mají charakter dopisu patřícího do působnosti návazné služby TWR-CZ. Ostatní e-maily jsou komunikačního charakteru a mnohdy nahrazují dražší telefony a faxy. Rozdíl mezi počtem e-mailových ohlasů na relace a celkovým počtem e-mailů je několikanásobný.



Sociální výdajový graf (všechny hodnoty jsou v tis. Kč za průměrný měsíc daného roku)

Trend nákladů až nápadně kopíruje graf celkových příjmů (viz jiný graf). Jisté není náhoda, že vývoj darů souběžně sledoval potřeby služby TWR-CZ. V období let 1994–99 je vidět naplněná potřeba vyřešit provozní prostory a už tehdy jsme informovali, že jsme nikomu nic nezůstali dlužní!

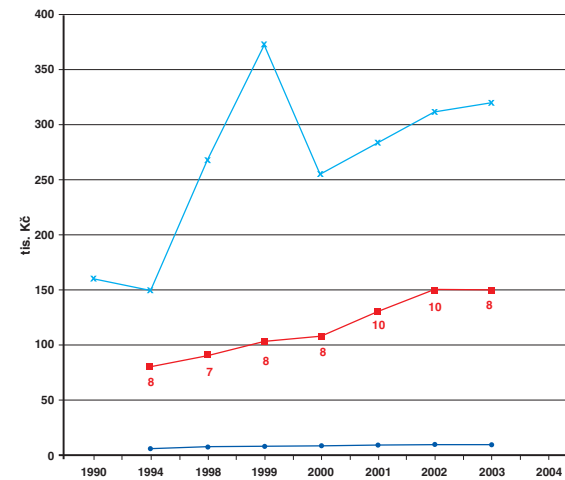
Tato „přízemní“ křivka naznačuje vývoj hrubé mzdy pracovníků TWR-CZ. Je to průměrná mzda vypočítaná z hrubých mezd všech pracovníků. (Sdělovací prostředky nám ukazují, jak lidé za mzdy bojují, stávkují a dožadují se mnohdy nemožného. Nic takového se v TWR-CZ samozřejmě neděje, přesto se touto otázkou musíme zabývat. V TWR-CZ pracují kvalifikovaní lidé, kteří si vybrali misijní službu s vědomím, že komerční ohodnocení zde neplatí. Už ani misijní vedení nepovažuje za správné, aby např. plat vyučeného dělníka 2x převyšoval plat odborníka v misii. Nejde o porovnávání a už vůbec ne o poměřování systémem „kolik by mohl mít, kdyby dělal svoji odbornost“. Ale musíme mít ale na zřeteli, zda je pracovník v misii vůbec schopen uživit rodinu s manželkou na mateřské a podobně. Věříme, že toto i vy toto uvažování považujete za správné.)

Při porovnávání křivky celkových nákladů na mzdy všech pracovníků s křivkou hrubé mzdy jednoho pracovníka je třeba mít na zřeteli počet zaměstnanců v daném roce. Proto jsou u této křivky uvedena malá čísla, která tento počet udávají. Z uvedených křivek je částečně patrné, že celkové mzdové náklady rostou strměji než průměrná hrubá mzda. Přitom zvyšování povinných odvodů z mezd do státního rozpočtu nebylo tak dramatické. Nesoulad těchto křivek vypovídá o tom, že TWR-CZ mimo mezd stálým pracovníkům částečně hradilo i práci některých externích spolupracovníků. Je to sice minimální částka, ale je v této křivce obsažena.

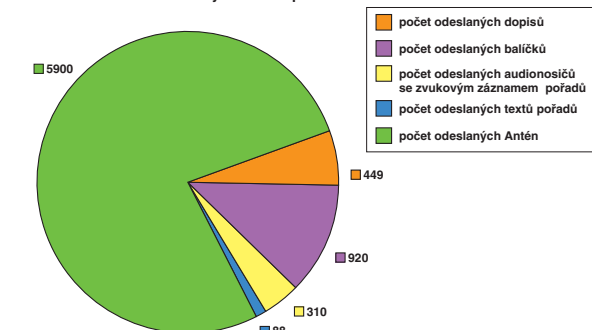
Křivka pak také ukazuje, že i přes nízkou průměrnou mzdu pracovníků jsou celkové mzdové náklady jedním z rozhodujících faktorů výdajového rozpočtu a v současné době tvoří téměř jeho polovinu. Rozdíl mezi celkovými mzdovými náklady a celkovými výdaji tvoří částka, která kryje veškeré ostatní výdaje misie.

Vývoj sledovanosti internetové prezentace TWR-CZ (www.twr.cz) (údaje o počtu návštěv naší adresy na internetu za daný rok)

Počet návštěv se za 5 let zdesetinásobil. Každý, kdo nahlédne, uvidí nejprve základní informace a najde všechny potřebné údaje o TWR-CZ: program vysílání s popisem jednotlivých pořadů, upoutávky na víkendové relace apod. Informace jsou obohaceny nabídkou textových i zvukových záznamů vybraných relací (ty se pravidelně obměňují) a také fotoalbem z „kuchyně“ TWR-CZ. Právě toto fotoalbum bylo v březnu upraveno a nyní se v něm každý návštěvník dobře zorientuje.



Přůmerné rozložení odeslaných zásilek po r. 2000



Sledovanost www.twr.cz

